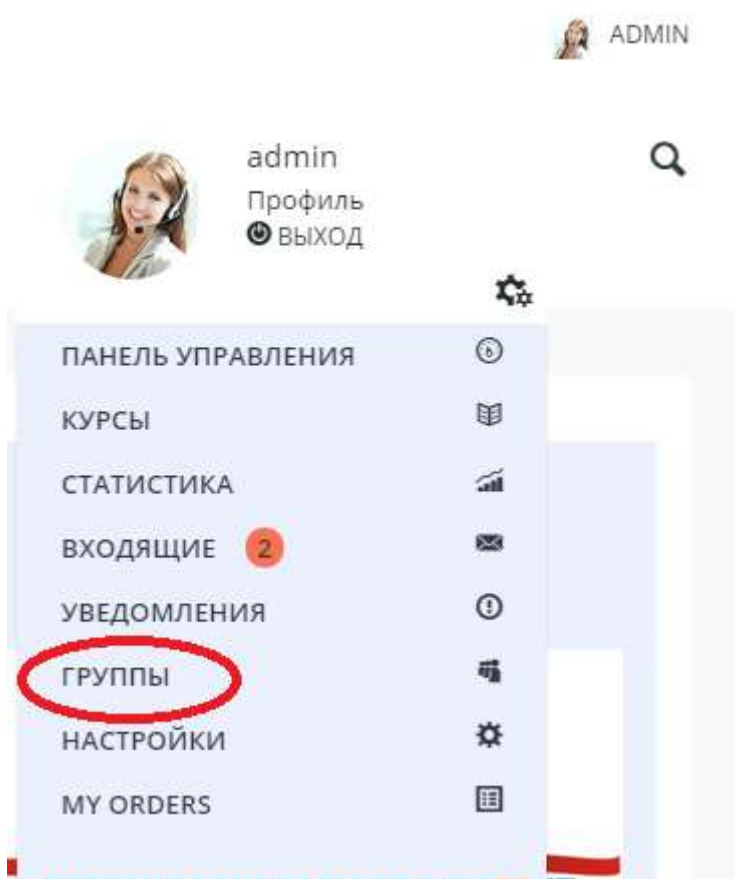
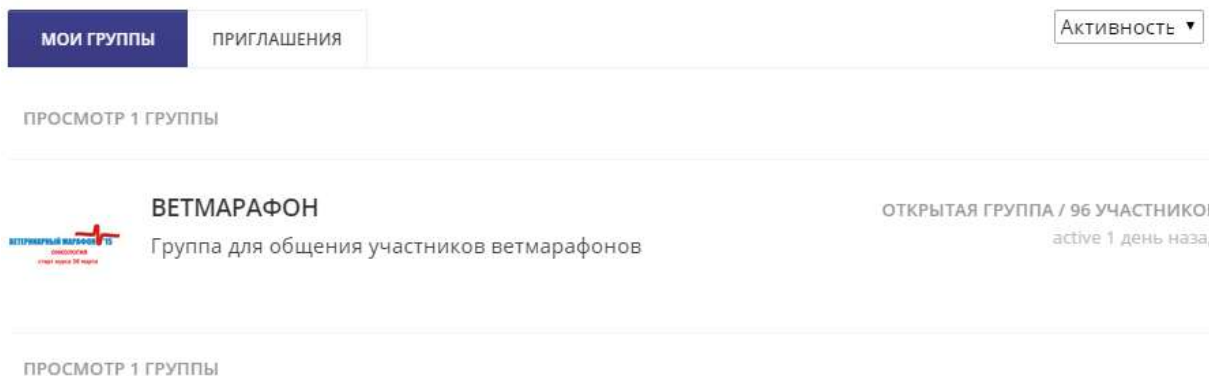


Как общаться в рамках группы

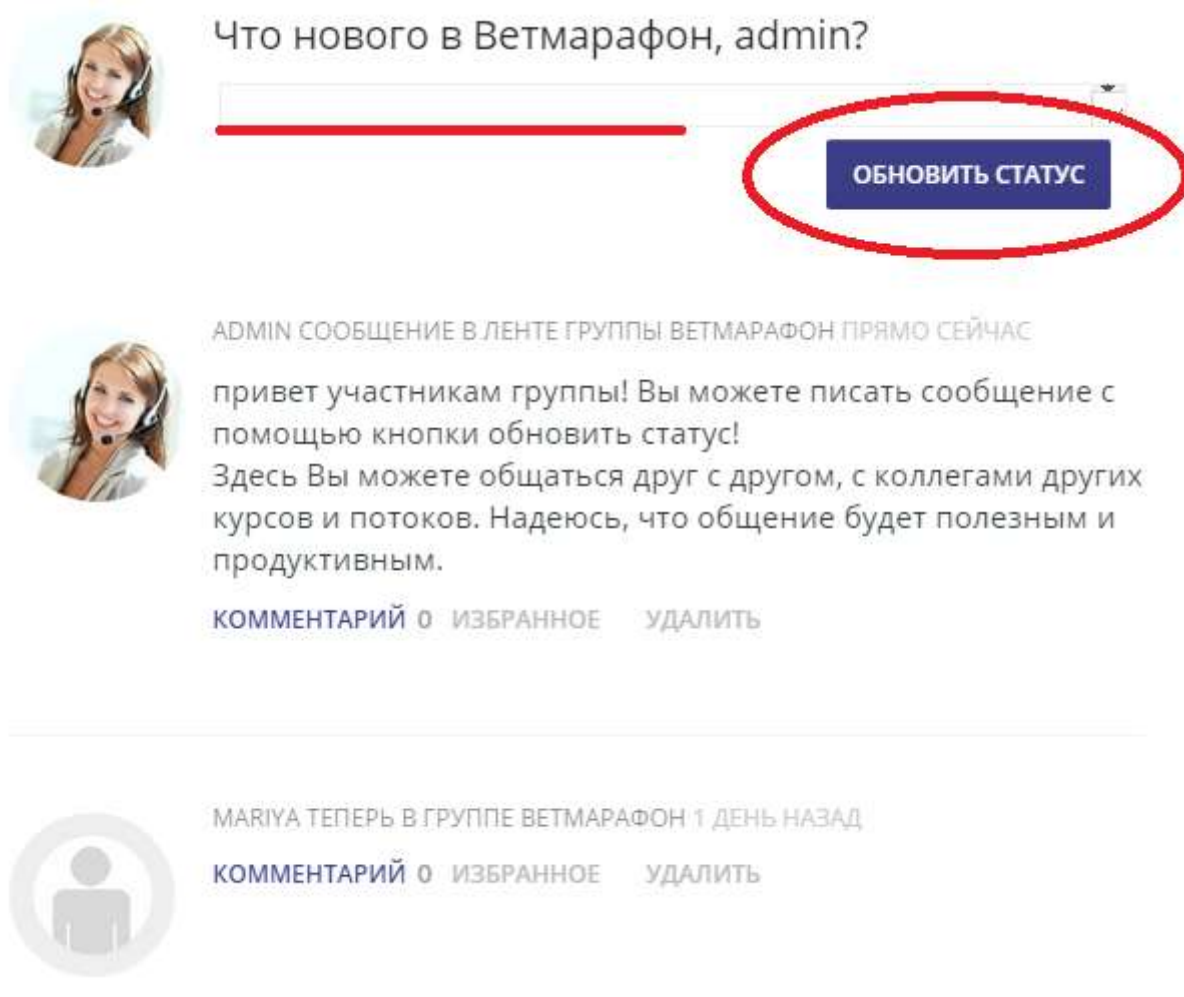
После того, как произведен вход, нажмите на свое имя, и Вы увидите следующее меню:



Откроется меню с группами, в которых Вы состоите:

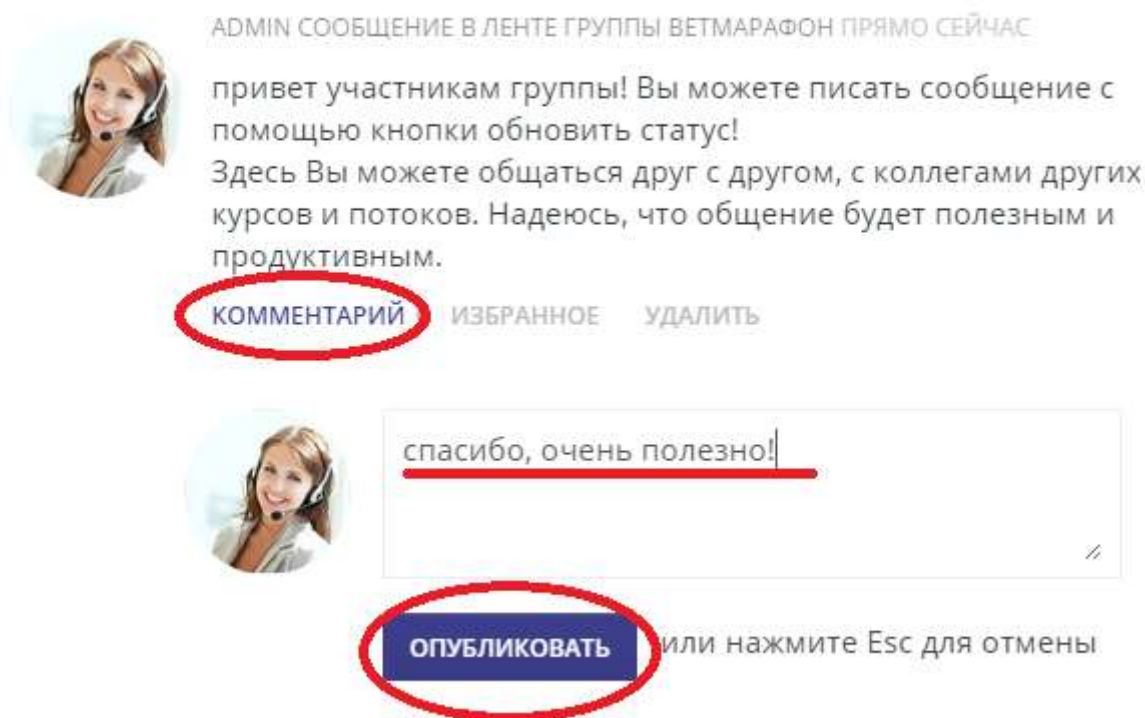


Нажимайте на группу и Вы увидите список последних сообщений от системы и участников:



Скриншот интерфейса группы чата. Вверху виден пост от администратора с заголовком "Что нового в Ветмарафон, admin?". Под заголовком находится текстовое поле и кнопка "ОБНОВИТЬ СТАТУС", выделенная красным овалом. Ниже — пост от администратора с сообщением о возможности обновлять статус. Внизу — пост от участницы MARIYA, который пока не опубликован, с кнопкой "КОММЕНТАРИЙ 0" и другими опциями.

Чтобы создать новую тему для обсуждения просто наберите текст и нажмите кнопку **ОБНОВИТЬ СТАТУС**. Если Вам понравилась тема, то Вы можете оставить к ней комментарий. Жмите на кнопку комментарий, набираете текст и нажимаете **ОПУБЛИКОВАТЬ**



Скриншот интерфейса группы чата, иллюстрирующий процесс публикации комментария. Вверху — пост от администратора. Внизу — поле для ввода комментария с текстом "спасибо, очень полезно!". Кнопка "КОММЕНТАРИЙ" выделена красным овалом. Под полем ввода находится кнопка "ОПУБЛИКОВАТЬ", также выделенная красным овалом, и подсказка "или нажмите Esc для отмены".